

ምዕራፍ ሰባት

እካባቢያችን

የምዕራፍ ዓላማዎች፡- ተማሪዎች! ይህንን ምዕራፍ ከተማራችሁ በኋላ፤

- እካባቢን በሚመለከቱ ጉዳዮች ላይ በመረጃ የተደገፈ ሃሳብ ታቀርባላችሁ።
- ካዳመጣችሁትና ካነበባችሁት ጠቃሚውን በመለየት ማስታወሻ ትይዛላችሁ።
- በተለያዩ ጉዳዮች ዙሪያ በስርዓት ትጨዋዎታላችሁ።
- መመሪያን ተከትላችሁ ክርክር ታካሂዳላችሁ።
- አስተዋፅኦ ነድፋችሁ አስረጅ ድርሰት ትጽፋላችሁ።
- በእካባቢያችሁ የሚነገሩ ምሳሌያዊ ንግግሮችን በፈርጅ በፈርጃቸው ትሰበስባላችሁ።

ቅድመ ንባብ ፕደቄዎች

- ፩. የአካባቢ ብክለትን የሚያስከትሉ ምን ምን ነገሮች ናቸው? በቡድን ተወያዩና በጋራ ውይይት አንድ አቋም ላይ ድረስ። የደረሳችሁበትን ከምንባቡ ጋር አገናዝቡ።
- ፪. የአካባቢ ንጽህና አለመጠበቅ፣ ምን ዓይነት ችግሮችን ያስከትላል?
- ፫. የግልና የአካባቢያችንን ንጽህና ለመጠበቅ ከእያንዳንዳችን ምን ይጠበቃል?


ቆሻሻና አወጋገዱ

ቆሻሻ ከመኖሪያ ቤታችን፣ ከቢሮዎችና ከኢንዱስትሪዎች እያወጣን የምንጥለው የማይፈለግ ነገር ነው። ቆሻሻ ሲባል በየቦታው ተዝረክርኮ ወይም በየቆሻሻ መጣያ ቅርጫት ውስጥ ያለ ደረቅ ቆሻሻ፣ አለዚያም እርጥብ የኢንዱስትሪ ቆሻሻ ሊሆን ይችላል። ሁላችንም ቁርጥራጭ ወረቀቶችን፣ የምግብ ትራፊኮችን ወይም ሌሎች ነገሮችን በምንጥልበት ወቅት ቆሻሻ እንፈጥራለን። የኢንዱስትሪ ምርቶች በሚመረቱበት ጊዜም ቆሻሻ ይፈጠራል።

ቆሻሻ ቁጥጥር ካልተደረገበትና በማንኛውም ቦታ የሚጣል ከሆነ፣ በአካባቢና በሰው ላይ ጉዳት ሊያስከትል ይችላል። ስለዚህም፣ አፈርን ወይም ውሃን በማይበክልበት ቦታና ሰዎችም በዚህ ሳቢያ ለአደጋ በማይጋለጡበት ሁኔታ ማስወገድ አለብን።

ማንኛውም የቆሻሻ ዓይነት በአግባቡ ካልተያዘ እኛንና አካባቢን ሊጎዳ ይችላል በአግባቡ የአካባቢን እይታ ያበላሻል፤ መጥፎ ጠረን ያስከትላል። ለዝንቦች፣ ለአይጦችና ልዩ ልዩ ተዋህስያን መራቢያ በመሆን በሽታ እንዲሰራጭ ያደርጋል። ዕፅዋትን፣ እንስሳትንና ሰዎችን ይመርዛል። አየርና ውሃን ይበክላል። የረጅም ጊዜ ጎጂ ተፅዕኖ ደግሞ መርዛማ ኬሚካሎች በአካባቢው ውስጥ ሳይሰባቡ መቆየታቸውና በአየርና በተፈጥሮ ሀብቶች ላይ ጉዳት ማድረጋቸው ነው።

ሁላችንም ብንሆን በቀጥታም ሆነ በተዘዋዋሪ ቆሻሻ ስለምንፈጥርና ይህም ቆሻሻ ብክለትን ስለሚያስከትል፣ በአግባቡ የመያዝ ኃላፊነት አለብን።



የቆሻሻ አያያዝ በአራት ደረጃዎች ይካሄዳል። ይህም የተቀናጀ የቆሻሻ አያያዝ ይባላል። የመጀመሪያው ደረጃ ኢንዱስትሪዎች በተቻለ መጠን አነስተኛ ቆሻሻ የሚፈጠርበትን የአመራረት ሂደት መከተላቸው ነው። ይህ በንፁህ የአመራረት ሂደት መጠቀም ይባላል። ሁለተኛው እርምጃ ተመልሶ ጥቅም ላይ ሊውል የሚችለውን ማንኛውንም ነገር ከቆሻሻ መለየት ነው። ይህ ቆሻሻን መልሶ መጠቀም ወይም ሀብት እንዲያገግም ማድረግ ይባላል። ሶስተኛው እርምጃ እያንዳንዱን የቆሻሻ ዓይነት አነስተኛ ቦታ እንዲይዝ አድርጎ ማጨቅና ጉዳቱ እንዲቀንስ ማጣራት ነው። አራተኛው እርምጃ ከላይ የተጠቀሱት ተግባሮች ከተከናወኑ በኋላ የሚቀረውን ማንኛውንም ቆሻሻ በአግባቡ ተጠንቶ ወደ ተሠራ የቆሻሻ መጣያ ወስዶ መጣል ነው።

ከላይ በተጠቀሱት መንገዶች ቆሻሻን ከምንጩ ጀምሮ እስከሚወገድበት ስፍራ ድረስ የሚደረግ ክንውን፣ ቆሻሻን ከምንጩ እስከ መቀበሪያው የመቆጣጠር መርሆ ይባላል። ይህንን መርሆ በመተግበር የምናልመውን ንጹህ አካባቢ መፍጠር ፋይዳው ብዙ ነውና ዛሬውኑ ለተግባር እንነላ።

(ተፈጥሮ መጽሐት፣ የካቲት 1997፣ መሻሻል ተደርጎበት የቀረበ)



መሰመጃዎች

ክፍል አንድ፡- ንባብ

ጁ. የሚከተሉትን ጥያቄዎች በምንባቡ መሰረት እውነት ወይም ሀሰት በማለት መልሱ፣ ምክንያታችሁንም ከምንባቡ ውስጥ በመጥቀስ ገለጹ።

1. ቆሻሻን በመፍጠር በኩል ሁሉም ሰው የየራሱ ድርሻ አለው።
2. መርዛማ ኬሚካሎች ሳይሰበሩ መቆየታቸው ጉዳቱ ወዲያው የሚታይና ወዲያው ሊወገድ የሚችል ነው።
3. ቆሻሻን በአግባቡ የመያዝ ሐላፊነት የከተማ ማዘጋጃ ቤቶች ነው።
4. የቆሻሻ አያያዝ አራት ደረጃዎች አሉት።
5. በንፁህ የአመራረት ሂደት መጠቀም ከኢንዱስትሪዎች ማምረት ጋር የተያያዘ ነው።

፪. የሚከተሉት ጥያቄዎች ከምንባቡ የወጡ ናቸው። በምንባቡ መሠረት ስእያንዳንዱ ጥያቄ ከቀረቡት አማራጭ መልሶች ትክክለኛውን ምረጡ።

1. ቆሻሻን በሚመለከት ትክክል ያልሆነው የትኛው ነው?
 - ሀ) ኢንዱስትሪዎች በሚያመርቱበት ጊዜ ቆሻሻ ይፈጠራል።
 - ለ) ቁርጥራጭ ወረቀቶች ንፁህ ይሁኑ እንጂ፣ የትም ቢጣሉ ቆሻሻ አይባሉም።
 - ሐ) ማንኛውም ቆሻሻ ሰውን ሊጎዳ ይችላል።
 - መ) ማጨቅና ማጣራት ሶስተኛው የቆሻሻ አያያዝ ደረጃ ነው።
2. በአራት ደረጃዎች የሚካሄድ የቆሻሻ አያያዝ ----- የቆሻሻ አያያዝ ይባላል።
 - ሀ) የተቀናጀ፣
 - ለ) ፍትሀ፣
 - ሐ) ንፁህ፣
 - መ) የኢንዱስትሪ
3. በአግባቡ ያልተያዘ ቆሻሻ በሽታን እንዲሰራጭ የሚያደርገው በምንድን ነው?
 - ሀ) መጥፎ ጠረን በማምጣት፣
 - ለ) የአካባቢ እይታን በማበላሸት፣
 - ሐ) የልዩ ልዩ ተዋህስኖን መራቢያ በመሆን፣
 - መ) ጠጣር ሆኖ ለብዙ ጊዜ በመቆየት።
4. ጥቅም ላይ ሊውል የሚችለውን ነገር፣ ከቆሻሻ መለየት----- ይባላል።
 - ሀ) ሁብትን እንዲያገግም ማድረግ፣
 - ለ) ምርትን መልሶ መጠቀም፣
 - ሐ) ማጣራት፣
 - መ) ከብክለ ማዕዳት፣
5. ቆሻሻን በጥናት ወደ ተሰራ መጣያ ወስደን ከመጣላችን በፊት መከናወን ያለበት ተግባር የትኛው ነው?
 - ሀ) በንፁህ የአመራረት ሂደት መጠቀም
 - ለ) ሁብት እንዲያገግም ማድረግ
 - ሐ) ማጨቅና ማጣራት
 - መ) ሁሉም መልስ ናቸው

© M.O.E, F.D.P. Not to be rep

**፪. ሰሚክተሱት ቃላትና ሐረጎች በምንባቡ ውስጥ ያላቸውን አገባባዊ ፍች ስጡ።
አገባባዊ ፍች ስመስጠት የተጠቀማችሁበትን ዘዴም ገልጹ።**

ተ.ቁ	ቃል	ፍች	ተ.ቁ	ቃል	ፍች
1	ተዘረክርኮ		6	የተቀናጀ	
2	በማይጋሰጡበት		7	እንዲያገገም	
3	ሳቢያ		8	ማጨቅ	
4	የአካባቢ እይታ		9	የምናልመው	
5	ብክሰት		10	ፋይዳ	

ክፍል ሁለት፡- ጽሕፈት


፩ ምሳሌውን መሰረት በማድረግ ቃላቱ በዓረፍተነገሩ ውስጥ ያላቸውን አገባባዊ ፍች ጻፉ። አገባባዊ ፍቻቸውንም ከመዘገብ ቃላት ፍችዎቻቸው ጋር ልዩነት ያለውና የሌለው መሆኑን እንጻጽሩ።

ምሳሌ፡- የተዘራው ጤፍ በቅሎ ይታያል።
አገባባዊ ፍች - ቡቃያ ሆኖ፤

1. ጨቤዎ ከነአሮጌ አፎታ ተሰቀለች።
2. ብርድ፣ ፍርሐትና ድንጋጤ አሰፋን ሰለቁት።
3. በጁ ገፋ ሲያደርገው፣ በሩ ሲከፈት ተንሳጠጠ።
4. በረሃብ የተጠቃ ወገኑን ለመታደግ ቆርጦ ተነሳ።
5. በጎቹን ከጉረኖ አውጥቶ እየነዳ ወደ ገበያ ሔደ።

፪. ባነበባችሁት ጽሑፍ (ቅሻሻና አወጋገዳ) ውስጥ በዋናነት የተነሱ ጉዳዮችን በጽሑፍ አቅርቡ።

- ፫.** የሚክተሱትን ከምንባቡ የወጡ አባባሎች በራሣችሁ አባባል እንደገና ጻፉ።
1. ማንኛውም የቆሻሻ አይነት እኛንና አካባቢን ሊጎዳ ይችላል።
 2. ሁላችንም ብንሆን በቀጥታም ሆነ በተዘዋዋሪ ቆሻሻ ስለምንፈጥር...
 3. አነስተኛ ቦታ እንዲይዝ አድርጎ ማጨቅና ጉዳቱ እንዲቀንስ ማጣራት፤
 4. በአግባቡ ተጠንቶ ወደተሠራ የቆሻሻ መጣያ ወስዶ መጣል።



5. አፈርን ወይም ውሃን በማይበክልበት ቦታና ሰዎችም በዚህ ሳቢያ ለአደጋ በማይጋለጡበት ሁኔታ ማስወገድ አለብን።

የቃላት መግቢያና መሳሳት

በአማርኛ ቋንቋ አንዳንድ ቃላት ጠብቀውና ላልተው ሲነበቡ የተለያዩ ፍች ይሰጣሉ። እንደነዚህ አይነት ቃላት በተናጠል ሲታዩ፣ የትኛውን ፍች እንደያዙ ወይም ጠብቀው ይሁን ላልተው እንደሚነበቡ ለመለየት ያስችግራል። በዓረፍተነገር ውስጥ ሲገኙ ግን ይህንን ለመለየት ይቻላል። በአማርኛ ጠባቂ ድምፆች በአብዛኛው የሚገኙት በቃሉ መካከል ሲሆን አልፎ አልፎ በቃሉ መጨረሻ ላይም ይገኛሉ። በአማርኛ የቃል መጀመሪያ የሆነ ድምጽ አይጠብቅም።

፩. የሚከተለውን ምሳሌ መሰረት በማድረግ የቀረቡት ቃላት በመጀመሪያ ጠብቀው፣ ቀጥሎም ላልተው ሲነበቡ (ሲባሉ) የሚሰጡትን ፍች ጥንድ ጥንድ ሆናችሁ በምትሠሯችው ዓረፍተነገር አመልክቱ።

ምሳሌ፡- በረ - መብራቱ በአስራ ሁለት ሰዓት በረ።
- መብረክ ራሱ በረ ስለሆነ፣ ኮፍያ ማድረግ ያዘወትራል።

1	አጣና	6	አያት
2	ዋና	7	ጠላት
3	አካፋ	8	አስ
4	አባይ	9	አዳኝ
5	አሳት	10	ሰባ

አስረጅ(ገሳዊ) ድርሰት

አስረጅ ድርሰት ከድርሰት ዓይነቶች አንዱ ነው። የአንድን ነገር ምንነት፣ አገኛኝነት፣ ባህሪያት፣ ዓይነት፣ መጠን፣ ቅርጽ፣ አሠራር፣ ጠቀሜታ፣ ጉዳት ወዘተ፣ የሚያብራራ የድርሰት ዓይነት ነው። አንድን ተፈጥሯዊ ወይም ሰው ሠራሽ ነገር አስመልክቶ ምንድን ነው? ምን ማለት ነው? የተሰራው ከምንድን ነው? እንዴት ተሠራ? እንዴት እንደዚህ ሊሆን ቻለ? ምን ጉዳት ወይም ጥቅም አለው? ወዘተ. በሚል ለሚቀርቡ ጥያቄዎች አጥጋቢ መልስ ለመስጠት የሚሞክር ድርሰት ነው።


፭. ከላይ የተሰጠውን ማብራሪያ ገንዘብ ውስጥ በማስገባት ስለ አካባቢያዊ የሚያስረዳ አንድ አስረጅ ድርሰት ዳፋና ሰክፍላችሁ በንባብ አሰሙ። ለመዳፍ በቅድሚያ ርዕስ ምረጡ፣ በመረጣችሁት ርዕስ ዙሪያ ምን ምን ጉዳዮች ሲነሱ እንደሚችሉ አስተዋዕኮ ንደፉ። ከዚያም በነደፋችሁት አስተዋዕኮ መሠረት ድርሰታችሁን ዳፉ። የዳፋችሁትን ሰንደኞች በማሳየት፣ ማሻሻያ ሃሳብ ተቀብሎ ድርሰታችሁን እንደገና ዳፉ።

ለክፍል ከማቅረባችሁ በፊት፦

- ድርሰታችሁ ከሰዎች፣ ከስርዓተ-ነጥብ፣ ከሀሳብ ፍላጎት ወዘተ አንጻር ያሉበትን ችግሮች እየተወያዩችሁ ማስተካከላችሁን አረጋግጡ።

፮. የሚከተሉትን ጥያቄዎች በጽሑፍ መልሱ።

1. በአካባቢያችሁ ጽዳትን በተመለከተ የሚታዩ ችግሮችን በዝርዝር ጽፋችሁ አቅርቡ።
2. በአካባቢያችሁ የቆሻሻ አወጋገድ ስርዓት ምን መልክ እንዳለው የሚመለከታቸውን በማነጋገር ማስታወሻ ያዙና በራሳችሁ አባባል ጽፋችሁ ለክፍላችሁ አንብቡ።



፯. ያነበባችሁት ጽሑፍ (ምንጣቡ) ምን ዓይነት ጽሑፍ ነው? መልሳችሁን በምክንያት አስደግፋችሁ ግለጹ።

ክፍል ሶስት፡- ንግግር

፩. የአካባቢ እንክብኛቤን አስዚያም ሊሱች አካባቢያዊ ጉዳዮችን አስመልክቶ የሚደረጉ ውይይቶችን፣ ማብራሪያዎችንና ገለጻዎችን፣ አዳምጣችሁ በማስታወሻ በመያዝ በራሳችሁ አባባል በጽሑፍ አዘጋጁ። በጽሑፍ ያዘጋጃችሁትንም ለክፍላችሁ በንግግር አቅርቡ።

፪. በቀዳሚ ምዕራፍች ስለማስታወሻ አደያዝ የተማራችሁትን መነሻ በማድረግ፣ ከንግግር ማስታወሻ የሚያዝ ሰው ማድረግ ያለበትንና የሌለበትን ጉዳዮች በሰንጠረዥ አዘጋጁና በቃል አቅርቡ።

ምሳሌ፡-


ማድረግ ያለበት	ማድረግ የሌለበት
በጥሞና ማዳመጥ	እያዳመጡ ሲሳ ሥራ መሥራት

ኞውውት

ጭውውት ሁለት ወይም ከዚህ በላይ የሆኑ ሰዎች እርስ በእርስ የሚያካሂዱት ውይይት ነው። በጭውውት አንዱ ከሌላው የችግሩን መፍቻ ሀሳብ ያገኝበታል፤ ልምድ ይጋራበታል። በጭውውት ጊዜ የእርስ በእርስ መደማመጥና መከባበር ይታያል። ጭውውት ቀልዶች የሚታክ ለብትና ዘና ብሎ የሚካሄድ ነው።

፫. በክፍላችሁ ውስጥ እንደ ፍላጎታችሁ በጥንድ በጥንድ ተሰባሰቡና በመረጣችሁት ጉዳይ ላይ ኞውውት አድርጉ። ስትጨርሱም ኞውውት ያደረጋችሁበትን ጉዳይና የጨበጣችሁትን ግንዛቤ ለክፍላችሁ አሳውቁ።

፬. የተለያዩ ቡድኖችን በመመስረት፣ ከየቡድኖችሁ ተከራካሪዎች ምረጡ፤ ከዚያም መምህራችሁ ከሚሰጡት የመከራከሪያ ርዕሶች መካከል አንዱን በመውሰድ ቡድኖችሁን ወክለው ለሚከራከሩት፣ የመከራከሪያ ሀሳቦች ስጧቸውና መመሪያን የተከተሉ ክርክር አካሂዱ። በክርክሩ ሒደትም የቡድኖችሁን አቋም የሚያንጸባርቅ የማዳበሪያ ሃሳብ ስጡ።



ስክርክሩ የሚከተሉትን ነጥቦች አስታውሱ

- በቂ ዝግጅት ማድረግ፤
- ዳኞችን መምረጥ፤
- በርዕሱ ላይ ያተኮሩ ፍሬ ነገሮችን ብቻ መናገር፤
- ለተቃዋሚ ሀሳብ በማስረጃ የተደገፈ ትክክለኛ መልስ መስጠት፤

ክፍል አራት:- ሰዋሰው

፩. ቀጥሎ የቃል ክፍሎቻቸው የተገለጹ ቃላት ቀርበዋል። ቃላቱን በዓረፍተነገር ውስጥ በትክክለኛ ቦታቸው ተጠቅማችሁ አሳዩ። ጥንድ ጥንድ ሆናችሁ በመተራረም ዓረፍተነገሮቻችሁን አሻሽሉና አቅርቡ።

ምሳሌ - ነገረኛ (ቅፅል) - ነገረኛ ሰው አይግጠማችሁ።

1. በሬ (ስም)	6	ፈጣን (ቅፅል)
2. ደግ (ቅፅል)	7	ቸሎ (ተውሳክ ግም)
3. ተጫወተ (ግም)	8	ወደ (መስተዋድድ)
4. ደን (ስም)	9	አሠረ (ግም)
5. ስስ (መስተዋድድ)	10	ክፉኝ (ተውሳክ ግም)

፪. በቅንፍ ውስጥ ያሉትን ግሶች በምሳሌው መሰረት ስክፍት ቦታዎች በሚስማማ መልክ በመቀየር (ሴሎች ግሶች በመመስረት) ዓረፍተነገሮችን አሟሉ።

ምሳሌ:- ህጻኑ ልጅ ልብሱን በእናቱ (አጠባ) :: መልስ:- አሳጠባ

1. ህብረተሰቡ ወንጀለኛውን ለፖሊስ በመጠቀም (አሠረ) _____ ::
2. የስፖርት ልብሱን ለብሶ ዱብ ዱብ በማለት ሰውነቱን (አሞቀ)_____ ::
3. ደረቅ እንጨት ሰበሰበና ክብሪት ተጠቅሞ፤ እሳቱን (አቃጠለ)_____ ::
4. ሀገር ኅብኚው ያለ ፈቃድ አውሬ (ገደልኩ)_____ ብሎ ተከራክረ::
5. የቆሻሻ መጣያ ጉድጓድ በሠራተኛ (ቆፈርኩ)_____ ::

፫. ጥንድ ጥንድ ሆኖታ ጠብቀውና ሳስተው ሲነበቡ የተሰደዩ ፍቶቻችን የሚሰጡ ቃላትን ሰብስቦና ፍቶቻቸውን በዓረፍተነገር ጽላዩ።

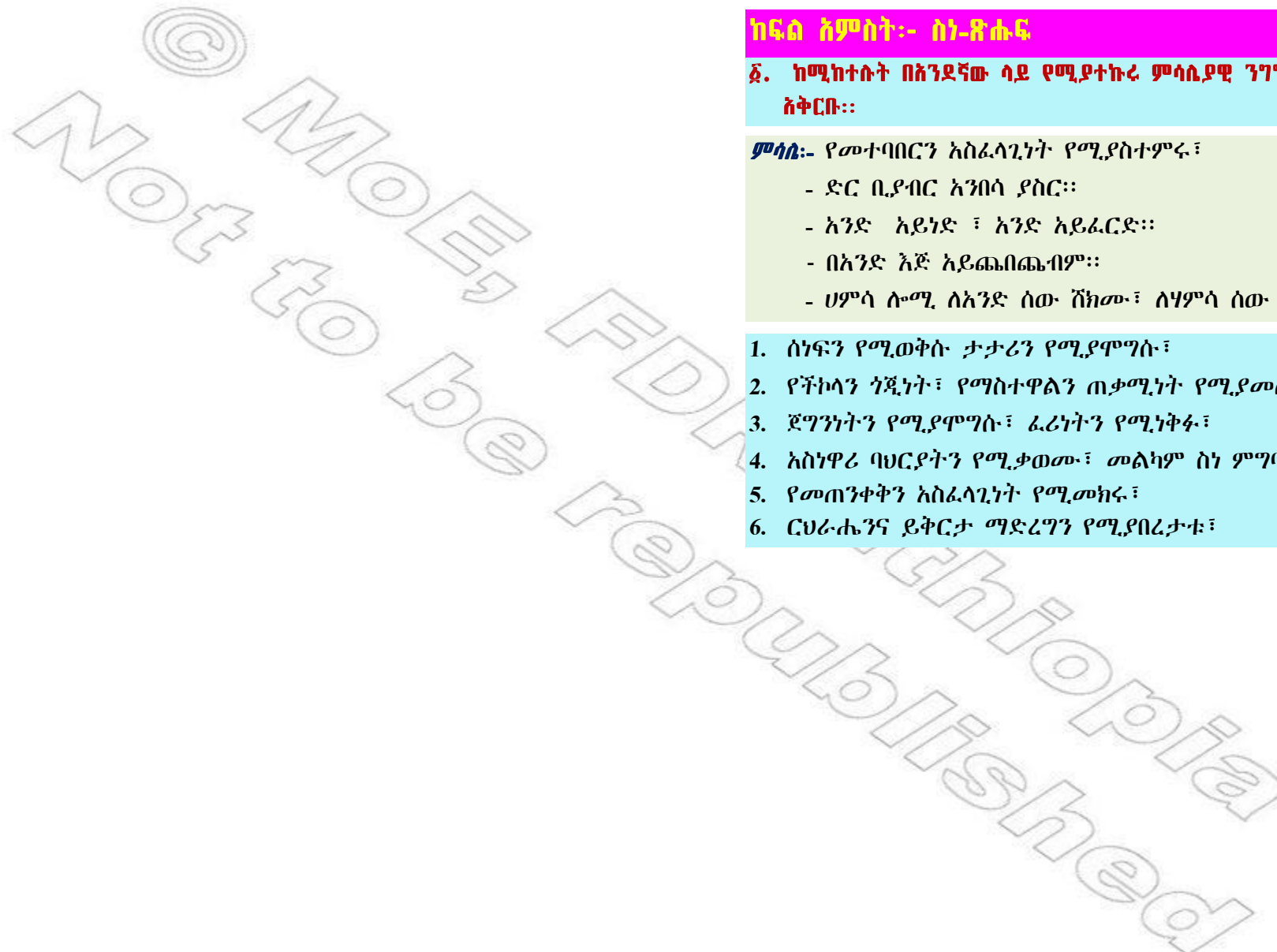
ክፍል አምስት:- ስነ-ጽሑፍ

፩. ከሚከተሉት በአንደኛው ላይ የሚያተኩሩ ምሳሌዎቹ ንግግርን አሰባሰባችሁ አቅርቡ።

ምሳሌ:- የመተባበርን አስፈላጊነት የሚያስተምሩ፤

- ድር ቢያብር አንበሳ ያስር።
- አንድ አይነድ ፣ አንድ አይፈርድ።
- በአንድ እጅ አይጨበጨብም።
- ሀምሳ ሎሚ ለአንድ ሰው ሸክሙ፣ ለሃምሳ ሰው ጌጡ ነው።

1. ሰነፍን የሚወቅሱ ታታሪን የሚያሞግሱ፤
2. የችኮላን ኅጂነት፣ የማስተዋልን ጠቃሚነት የሚያመለክቱ፤
3. ጀግንነትን የሚያሞግሱ፣ ፈሪነትን የሚነቅፉ፤
4. አስነዋሪ ባህርያትን የሚቃወሙ፣ መልካም ስነ ምግባርን የሚደግፉ፤
5. የመጠንቀቅን አስፈላጊነት የሚመክሩ፤
6. ርህራሄንና ይቅርታ ማድረግን የሚያበረታቱ፤



ማጠቃለያ

በምዕራፍ ሰባት ስር የቀረበው ትምህርት አካባቢን በሚያመለክቱ ጉዳዮች ላይ ሀሳብ መስጠትን፣ ከንግግርና ጽሑፍ ማስታወሻ መደዘን፣ መመሪያን ተከትሎ ክርክር ማካሄድን፣ ጭውውት ማድረግን፣ አስተዋጽኦ ነድፎ አስረጅ ድርሰት መጻፍን ያጠቃልላል።


ክፍል አንድ አንብቦ ከመረዳት ጋር ቅሻሻ እንዲያስተምር፣ የሚያስከትሰው ጉዳትና አራቱን የአደጋ መንገዶች አይተናል። የተሰደደ ቃላትን አገባባዊ ፍቶችም ተመልክተናል።

በክፍል ሁለት ላይ ጠብቀውና ሳልተው ሲነበቡ የተሰደደ ፍቶችን ስለሚሰጡ የአማርኛ ቃላት አንስተናል። እንደነዚህ አይነት ቃላት በተናጠል የትኛውን ፍቻቸውን እንደያዙ ስለመለየት እንደማይቻል አስተውሰናል። መልመኝዎችን ሠርተናል። አስረጅ ድርሰት የአንድን ነገር ምንነት፣ አይነት አሠራር፣ ባህሪ ወዘተ የሚያብራራ የድርሰት አይነት መሆኑንና ይህ ድርሰት አንድን ነገር፣ ምንድን ነው? ምን ማለት ነው? እንዲያው ተገኘ ወዘተ. ለሚሉ ጥያቄዎች መልስ እንደሚሰጥ ተብራርተናል። አስረጅ ድርሰትንም ሆነ ሌሎች የድርሰት ዓይነቶችን ለመጻፍ በቅድሚያ አስተዋጽኦ ማዘጋጀት አስፈላጊ እንደሆነም ተገንዝበናል።

በክፍል ሶስት ውይይቶችንና ገለጻዎችን ወዘተ. አዳምጦ ማስታወሻ በመደዘ በራስ አባባል በጽሑፍ ማዘጋጀትና በንግግር ማቅረብን ተሰማምደናል። ጭውውት ሁለት ወይም ከዚያ በላይ የሆኑ ሰዎች እርስ በእርስ የሚያካሄዱት ውይይት መሆኑንና እንደ ከሌላው ሰው ሀሳብ የሚያገኝበት፣ ልምድ የሚጋራበት፣ በቀጠለውና ጨዋታዎች የታጀበ እንደሆነም ተመልክተናል። የክርክር ስርዓትን በመከተልም ተከራክረናል።

በአራተኛው ክፍል፣ ስለ ቃል ክፍሎች አንስተናል። በየቃል ክፍሉ የተመደቡ ቃላትን በዐረፍተነገር ውስጥ ተጠቅመናል። ከግስ ግሶችን በመመስረትም በዐረፍተነገር ማስገባትን ተሰማምደናል።

በክፍል አምስት ላይም ምሳሌያዊ ንግግሮችን የሚመለከቱ መልመኝዎችን ሠርተናል።



የክሰሳ ጥያቄዎች

1. አካባቢያችሁን በተመለከተ የሚታዩ ችግሮችን ወይም በጎ ነገሮችን አስመልክቶ ምን ግንዛቤ እንደ ጨበጣችሁ ግለፁ።
2. ከዚህ በታች የቀረቡት ቃላት ጠብቀውና ላልተው ሲነበቡ የሚሰጡትን ፍች በዐረፍተነገር ውስጥ አሳዩ።
 - ሀ) ይመራል
 - ለ) እንሥራ
 - ሐ) ቀና
 - መ) ገና
 - ሠ) መጋዘ
3. በዐረፍተነገሮች ውስጥ የተሰመረባቸው ቃላት ከየትኛው የቃል ክፍል እንደሚመደቡ ግለጹ።
 - ሀ) አበበ ጎበዝ ተማሪ ነው።
 - ለ) የተናደደ ሰው አደጋ ሊያደርስ ይችላል።
 - ሐ) ሐኪሙ ሰሥራ ወደ ገጠር ሔደ።
 - መ) አውሮፕላኗ እየበረረች ሔደች።
 - ሠ) የችኮላ ሥራ አያስተማምንም።
4. አንድን ድርሰት ለመጻፍ በቅድሚያ አስተዋፅኦ ማዘጋጀት ምን ጥቅም ያስገኛል?
5. አስረጅ ድርሰት ምላሽ የሚሰጣቸው ጥያቄዎች ምን ምን የሚሉ ናቸው?

© MOE, FDI
Not to be rep

Shed a

የግንዛቤ ማመሳከሪያ ቅጽ

፩. ከዚህ በታች በምዕራፍ ሰባት የቀረበውን ትምህርት ምን ያህል እንደተገነዘባችሁት የምታመሳክሩበት ሰንጠረዥ ቀርቧል። በዚህ መሠረት በእያንዳንዱ የማመሳከሪያ ነጥብ ትይዩ ስለመገንዘባችሁ እርግጠኛ ከሆናችሁ የ(✓)፣ እርግጠኛ ካልሆናችሁ የ(?)፣ ሙሉ በሙሉ ካልተገነዘባችሁ ደግሞ የ(x) ምልክት በማድረግ ሰንጠረዥን አሟሉ።

ተ.ቁ	የማመሳከሪያ ነጥቦች	✓	?	x
1.	ለቃላት አገባባዊና ቀጥተኛ ፍች ሰጥቻለሁ።			
2.	ቃላት ጠብቀውና ላልተው ሲነበቡ የተለያዩ ፍችዎች እንዳሏቸው ተገንዝቤዎለሁ።			
3.	ከግስ ግሶችን በመመስረት በዓረፍተነገር ውስጥ በትክክለኛ ቦታቸው ማስገባት እችላለሁ።			
4.	እንብቤና አዳምጩ ዋና ዋና ሐሳቦችን በራሴ አባባል መጻፍ እችላለሁ።			
5.	በመመሪያው ተመርጭ ክርክር ማካሄድ እችላለሁ።			
6.	አስተዋፅኦ ነድፌ አስረጅ /ገላጭ/ ድርሰት መጻፍ እችላለሁ።			

፪. ከዚህ በላይ በሰንጠረዥ የ(?) እና የ(x) ምልክቶችን ያደረጋችሁባቸውን ነጥቦች በሚገባ እስክትረዷቸው ድረስ፣ የምዕራፉን ትምህርት ደጋግማችሁ ከልሱ።